

# Plannja, jgheaburi și burlane



Sisteme de preluare și evacuare  
a apelor pluviale





## Micile detalii fac întregul.

Pe casa ta cade multă apă - indiferent cât plouă  
O ploaie ușoară care depune 1 mm de apă pe  
mp/oră, la 100 mp înseamnă 500 de litri de apă  
în cinci ore. O aversă care depune 50 mm de apă  
înseamnă 5 000 de litri.

Toți cei care îți construiesc o casă doresc ca ea  
să fie bine etanșată. Sistemul Plannja este construit  
în așa fel încât într-un fel simplu să evacueze  
efectiv apele pluviale sau cele provenite din topi-  
rea zăpezii. Astfel se reduce la minim riscul ca apa  
de ploaie să se infiltreze în pod, pereți sau în  
fundația casei.

Plannja oferă cel mai larg sortiment de  
produse pentru preluarea apelor pluviale.  
Sortimentul cuprinde totul, de la pachete  
complete de montaj, până la mici detalii  
funcționale pentru toate tipurile și modelele  
de acoperiș.

Sistemul Plannja nu este numai funcțional și  
ușor de montat. El este economic și estetic în  
același timp. Produsele noastre sunt fabricate cu  
minuțiozitate până în cel mai mic detaliu din oțelul  
suedez, cunoscut pentru calitatea lui.

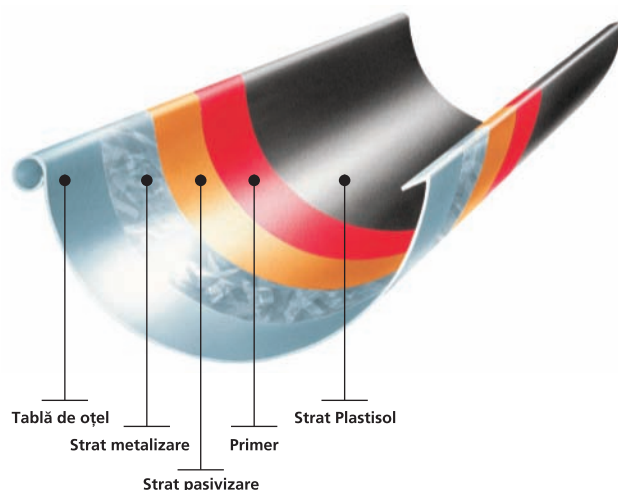
Cu sistemul Plannja poți să aștepti liniștit  
ploaia.

# Un sistem cu o viață lungă.

Apa este dură. Picătură cu picătură ea poate transforma o piatră în particule de nisip. De aceea materialul folosit la Plannja este cea mai bună tablă de oțel, zincată la cald. Pentru a prelungi și mai mult durata de viață a produselor, tabla folosită este acoperită cu un strat dublu de protecție deosebit de rezistent din Plastisol SCE.

Sistemul Plannja rezistă cu succes la toate capriciile vremii: zăpadă, gheață, ploaie. Singurul lucru ce trebuie să îl faci este să cureți din când în când jgheburile de frunzele căzute sau alte depuneri.

Așa, apa poate să curgă în voie, ani după ani.

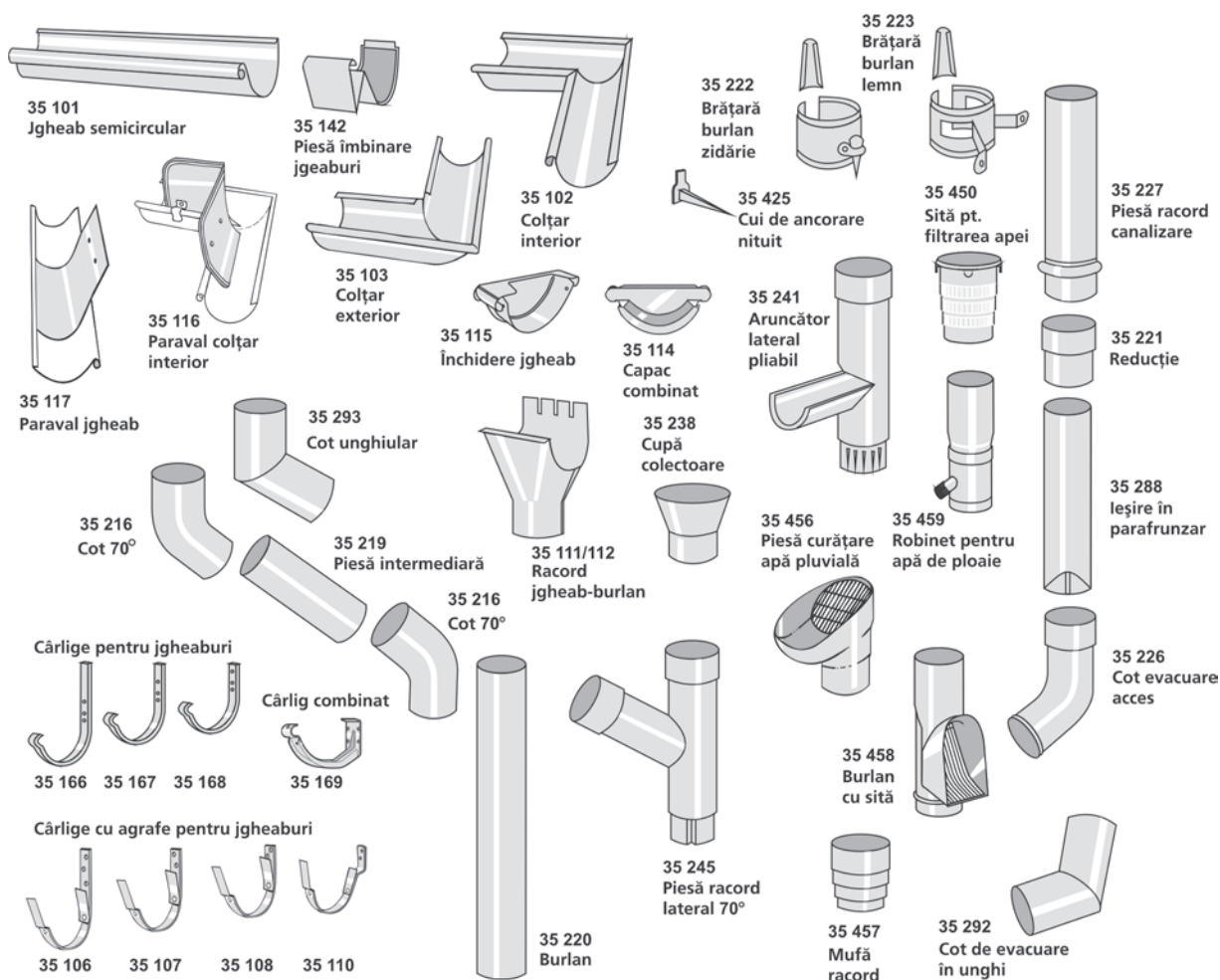


## Pachet complet de montaj.

Sistemul de preluare a apelor pluviale Plannja cuprinde tot ce este nevoie pentru o evacuare efektivă a apei. Majoritatea componentelor există în diferite forme și dimensiuni în așa fel încât să

corespundă cu cerințele tehnice și estetice. Specialiștii noștri proiectează și montează sistemul de jgheaburi și burlane Plannja în funcție de necesitățile și forma acoperișului casei tale.

### Detalii care rezistă și la secetă și la ploaie.



# Nu numai alb sau negru.

Sistemul de preluare a apelor pluviale se produce din tablă vopsită în opt culori vii pe bază de plastisol SCE precum și din tablă de cupru sau aluzinc.

Culorile vesele ale sortimentului de jgheaburi, burlane, coturi, cârlige sunt fabricate din oțel de calitate care dau sistemului o strălucire specifică și o durată de viață îndelungată.

Dacă ploaia de toamnă te face melancolic, situația se poate schimba inspirându-te de la vitalitatea din paleta de culori a produselor noastre.

## Culori standard



01 Negru



36 Maro închis



80 Alb

## Culori speciale



06 Argintiu



20 Gri închis



22 Roșu închis



42 Roșu brun












Aluzinc



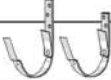








Cupru

# Sortimentul produselor noastre.

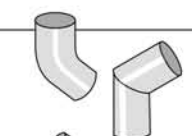





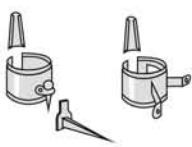




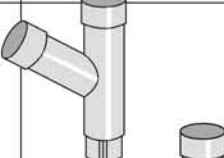







## JGHEABURI ȘI ACCESORII

| Articol                            | Cod                        |   | Dimensiune (mm)   | Observații | Cant. |
|------------------------------------|----------------------------|---|---|------------|-------|
| Jgheab semicircular<br>L=2, 3, 4 m | 35 101                     |    | 100, 125, 150   |            |       |
| Colț interior                      | 35 102                     |    | 100, 125, 150   |            |       |
| Colț exterior                      | 35 103                     |    | 100, 125, 150   |            |       |
| Piesă închidere jgheab             | 35 115                     |    | 100, 125, 150   |            |       |
| Capac combinat                     | 35 114                     |    | 100, 125  |            |       |
| Piesă îmbinare jgheaburi           | 35 142                     |    | 100, 125, 150   |            |       |
| Racord jgheab - burlan             | 35 111<br>35 112<br>35 113 |   | Se îmbină la toate dimensiunile de jgheaburi și burlane |            |       |
| Paraval colțar interior            | 35 116                     |  |   |            |       |
| Paraval colțar exterior            | 35 117                     |  |   |            |       |

## CÂRLIGE PENTRU JGHEABURI

| Articol  | Cod              |   | Dimensiune (mm)                | Observații | Cant. |
|--|------------------|---|--------------------------------|------------|-------|
| Cârlige<br>cu agrafe<br>L= 210 mm<br>L= 160 mm | 35 106<br>35 107 |  | 100, 125, 150<br>100, 125, 150 |            |       |
| Cârlig<br>cu agrafă<br>L= 70 mm                | 35 108           |  | 100, 125, 150                  |            |       |
| Cârlig cu agrafă<br>27°                        | 35 110           |  | 100, 125, 150                  |            |       |
| Cârlige<br>L= 210 mm<br>L= 175 mm              | 35 166<br>35 167 |  | 100, 125, 150<br>100, 125, 150 |            |       |
| Cârlige<br>L= 70 mm                            | 35 168           |  | 100, 125, 150                  |            |       |
| Cârlig combinat                                | 35 169           |  | 100, 125, 150                  |            |       |
| Suport cârlige combinat<br>variabil 8-45°      | 35 170           |  | Se folosește la cârligul 35169 |            |       |
| Suport cârlig combinat                         | 35 171           |  | Se folosește la cârligul 35169 |            |       |
| Clește de îndoit cârlige                       | 35 480           |  |                                |            |       |

## BURLANE ȘI ACCESORII

| Articol   | Cod    |    | Dimensiune (mm)       | Observații | Cant. |
|---|--------|---|-----------------------|------------|-------|
| Cot 70°   | 35 216 |    | 75, 90, 100           |            |       |
| Cot unghiular   | 35 293 |    | 75, 90, 100, 110, 120 |            |       |
| Piesă intermediară<br>L= 500 mm, 1000 mm                | 35 219 |    | 75, 90, 100, 110, 120 |            |       |
| Burlan<br>L= 1; 2; 2,5; 3; 4; 5; 6 m                    | 35 220 |    | 75, 90, 100, 110, 120 |            |       |
| Reducție  | 35 221 |    | 75, 90, 100           |            |       |
| Închidere colier  | 35 201 |    | 75, 90, 100, 110, 120 |            |       |
| Colier burlan pentru lemn                               | 35 223 |   | 75, 90, 100, 110, 120 |            |       |
| Colier burlan pentru zidărie                            | 35 222 |   |                       |            |       |
| Cui de ancorare nituit<br>L= 125; 150; 175; 200; 230 mm | 35 425 |   |                       |            |       |
| Cot de evacuare acces                                   | 35 226 |    | 75, 90, 100, 110, 120 |            |       |
| Cot de evacuare unghiular                               | 35 292 |    | 75, 90, 100, 120      |            |       |
| Piesă racord canalizare                                 | 35 227 |    | 75, 90, 100, 110, 120 |            |       |
| Cupă colectoare   | 35 238 |   | 90, 100, 110, 120     |            |       |
| Piesă racord lateral, 70°                               | 35 245 |  | 75, 90, 100           |            |       |
| Aruncător lateral pliabil                               | 35 241 |  | 75, 90, 100           |            |       |
| Ieșire în parafrunzar                                   | 35 228 |  | 75, 90, 100           |            |       |
| Sită pentru filtrarea apei<br>de ploaie colectate       | 35 450 |  |                       |            |       |
| Piesă pentru filtrarea<br>apei pluviale                 | 35 456 |  |                       |            |       |
| Burlan cu sită  | 35 458 |  |                       |            |       |
| Mufă racord   | 35 457 |  |                       |            |       |
| Robinet pentru colectarea<br>apei de ploaie             | 35 459 |  | 75, 90, 100           |            |       |

# Soluții complete din tablă de oțel

Plannja este lider de piață în Scandinavia în privința materialelor de construcții din tablă de oțel. Ea face parte din concernul Swedish Steel, producătorul de oțel suedez.

În cadrul Plannja tabla de oțel sau de aluminiu se transformă prin procedee mecanice, îndoire, presare, profilare, vopsire. În sortimentul de producție intră profile pentru pereți și acoperiș, tablă plană, casete de fațadă, sisteme de preluare și evacuare a apelor pluviale.

Plannja oferă pachete complete de montaj pentru acoperișul tău, pentru o construcție sigură și funcțională, de la țigle, accesorii, până la ultimul șurub necesar.

Fiecare dintre produsele noastre este o parte importantă din sistemul de soluții complete oferit de Plannja.



[www.plannja.ro](http://www.plannja.ro)

Informațiile din această broșură sunt corecte la momentul publicării. Între timp pot interveni modificări ca rezultat al dezvoltării tehnologice sau apariției unor noi normative în construcții.  
Datele tehnice nu se pot folosi ca garanție fără confirmare autorizată scrisă.