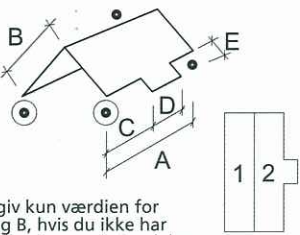
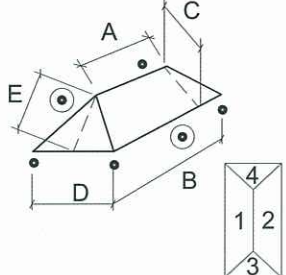
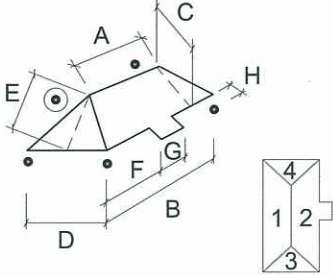
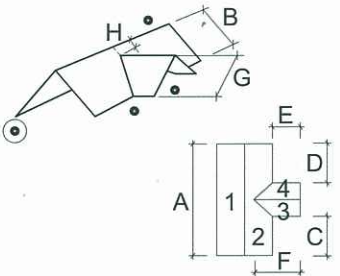
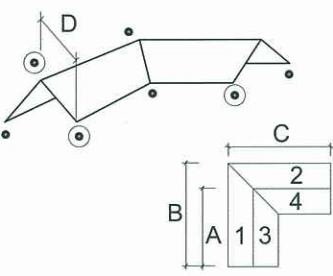
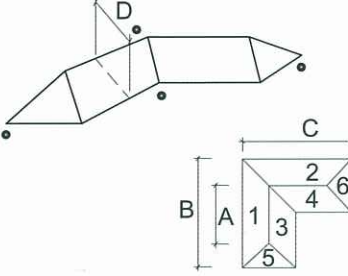
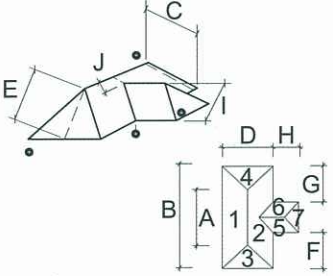
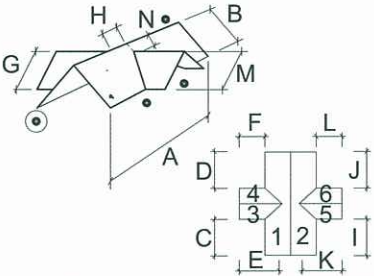
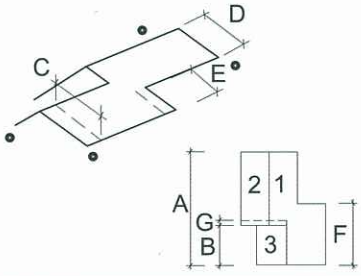
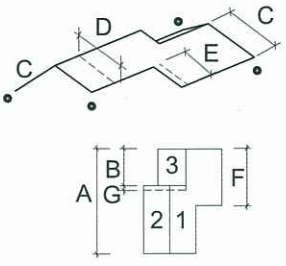


# Så let opmåler du dit tag

For at forhandleren skal kunne give dig et tilbud på byggepakken til dit tag, kræves der en række oplysninger og mål. Forbered dit besøg hos forhandleren ved at opmåle taget. Brug nedenstående skabelon.

<p><b>1</b> Det her er min tagtype: <input type="checkbox"/></p>  <p>Angiv kun værdien for A og B, hvis du ikke har nogle udragende tagdele.</p>	<p><b>2</b> Det her er min tagtype: <input type="checkbox"/></p> 	<p><b>3</b> Det her er min tagtype: <input type="checkbox"/></p> 
<p><b>4</b> Det her er min tagtype: <input type="checkbox"/></p> 	<p><b>5</b> Det her er min tagtype: <input type="checkbox"/></p> 	<p><b>6</b> Det her er min tagtype: <input type="checkbox"/></p> 
<p><b>7</b> Det her er min tagtype: <input type="checkbox"/></p> 	<p><b>8</b> Det her er min tagtype: <input type="checkbox"/></p> 	<p><b>9</b> Det her er min tagtype: <input type="checkbox"/></p> 
<p><b>10</b> Det her er min tagtype: <input type="checkbox"/></p> 	<p>• = Altid nedløbsrør    ⊙ = Nedløbsrør hvis tagfod &gt; 10 meter, i øvrigt hver tiende meter.  <b>OBS! Alt angives i mm.</b></p> <p><b>Byggepakke for tagplader:</b></p> <ol style="list-style-type: none"> <li>Afkryds den korrekte tagtype.</li> <li>Udfyld de mål, som kræves til din tagtype. Bogstavsbetegnelserne på tagtegningen viser, hvilke mål du skal tage og udfylde nedenfor.</li> </ol> <p>A _____ mm    B _____ mm    C _____ mm    D _____ mm    E _____ mm          F _____ mm    G _____ mm    H _____ mm    I _____ mm    J _____ mm          K _____ mm    L _____ mm    M _____ mm    N _____ mm</p> <p><b>Byggepakke for tagafvanding:</b></p> <p>Mål hushøjde og tagudhæng og angiv nedenfor.</p> <p>Hushøjde: _____ Angiv afstanden fra overkant af tagrende til underkant af udskud (mm).          Tagudhæng: _____ Afstand fra overkant af tagrende til underkant af udskud (mm).</p>	